



000524



# MUNICIPIO DE TULUM

## ESTADOS FINANCIEROS 01 AL 30 DE JUNIO DEL 2017

1. DISCO DE RESPALDO
2. ESTADO DE SITUACIÓN FINANCIERA
3. ESTADO DE ACTIVIDADES
4. ESTADO DE VARIACIÓN EN LA HACIENDA PÚBLICA
5. ESTADO DE CAMBIOS EN LA SITUACIÓN FINANCIERA
6. ESTADO DE FLUJOS DE EFECTIVO
7. ESTADO ANALÍTICO DEL ACTIVO
8. ESTADO ANALÍTICO DE LA DEUDA Y OTROS PASIVOS
9. ESTADO ANALÍTICO DEL EJERCICIO DEL PRESUPUESTO DE EGRESOS
  - A. CLASIFICACIÓN POR OBJETO DEL GASTO (CAPITULO Y CONCEPTO)
  - B. CLASIFICACIÓN ECONÓMICA (POR TIPO DE GASTO)
  - C. CLASIFICACIÓN ADMINISTRATIVA
  - D. CLASIFICACIÓN FUNCIONAL (FINALIDAD Y FUNCIÓN)
10. ESTADO ANALÍTICO DE INGRESOS
  - A. RUBRO DE INGRESOS
  - B. FUENTE DE FINANCIAMIENTO
11. BALANZA DE COMPROBACIÓN A NIVEL 4
12. BALANZA DE COMPROBACIÓN A NIVEL 10
13. MOVIMIENTOS AUXILIARES:
  - ACTIVO
  - PASIVO
  - PATRIMONIO
  - RESULTADO ACREEDORAS
  - RESULTADO DEUDORAS
  - CUENTAS DE ORDEN
14. LIBRO DIARIO (MOVIMIENTOS):
  - EGRESOS
  - DIARIO
  - INGRESOS

L.A.E.T. ROMALDA DZUL CAAMAL.  
PRESIDENTE MUNICIPAL

L.C. RODOLFO FAUSTINO PECH GUEVARA.  
SÍNDICO MUNICIPAL

C. SANTIAGO PECH CAHUICH.  
TESORERO MUNICIPAL

C.P. EMILIA PÉREZ GARCÍA.  
DIRECTORA DE CONTABILIDAD



MUNICIPIO DE TULUM  
 AV. TULUM OTE. MZA. 1 LOTE 1, CENTRO, C.P. 77780  
 ESTADO DE SITUACIÓN FINANCIERA.  
 AL 30 DE JUNIO DEL 2017  
 (en miles de pesos)

	Junio 2017	Junio 2016	Junio 2017	Junio 2016
<b>ACTIVO</b>				
<b>ACTIVO CIRCULANTE</b>				
EFFECTIVO Y EQUIVALENTES	67,813	20,375	135,620	129,105
BANCOS/TESORERIA	484	60	4,386	4,386
DERECHOS A RECIBIR EFECTIVO O EQUIVALENT	67,329	20,315	22,861	22,489
DEUDORES DIVERSOS POR COBRAR A CORTO PLA	45,262	55,701	25,239	20,130
INGRESOS POR RECUPERAR A CORTO PLAZO	8,488	19,673	60,380	46,399
DEUDORES POR ANTICIPOS DE LA TESORERIA A	187	148	205	191
PRESTAMOS OTORGADOS A CORTO PLAZO	42	42	22,550	35,510
OTROS DERECHOS A RECIBIR EFECTIVO O EQUI	36,527	35,820	0	0
DERECHOS A RECIBIR BIENES O SERVICIOS	30,042	27,564	0	17,397
ANT. PROV.PRESTACION D SERVICIOS C.PLAZO	26,429	19,937	0	17,397
ANTICIPA A CONTRATISTAS POR OBRAS PUBLIC	3,612	7,627	20,733	15,868
<b>TOTAL DE ACTIVO CIRCULANTE</b>	<b>143,117</b>	<b>103,641</b>	<b>156,353</b>	<b>162,370</b>
<b>ACTIVO NO CIRCULANTE</b>				
BIENES INMUEB, INFRA Y CONST N PROCESO	134,988	105,638	0	0
TERRENOS	18,460	18,460	156,353	162,370
EDIFICIOS NO HABITACIONALES	11,187	8,095	0	0
INFRAESTRUCTURA	40,731	40,731	0	0
CONSTRUC EN PROCESO EN BIENES DE DOM PUB	64,228	38,350	0	0
CONSTRUC EN PROCESO EN BIENES PROPIOS	381	2	79,072	39,297
BIENES MUEBLES	73,977	58,788	0	0
MOBILIARIO Y EQUIPO DE ADMINISTRACION	13,400	10,956	168,785	116,596
MOBILIARIO Y EQUIPO EDUCACIONAL Y RECREA	1,445	542	139,124	86,935
EQUIPO E INSTRUMENTAL MEDICO Y DE LABORA	133	133	29,661	29,661
VEHICULOS Y EQUIPO DE TRANSPORTE	44,130	33,197	-72,811	-67,088
EQUIPO DE DEFENSA Y SEGURIDAD	7,103	7,103	-39,529	-36,065
MAQUINARIA, OTROS EQUIPOS Y HERRAMIENTAS	6,951	6,042	-33,282	-31,022
COLECCIONES, OBRAS DE ARTE Y OBJETOS VAL	815	815	175,046	88,806
ACTIVOS INTANGIBLES	12,087	12,087	175,046	88,806
SOFTWARE	12,039	12,039		
LICENCIAS	48	48		
DEPRECIACION, DETERIORO Y AMORTIZACION A	32,769	28,977		
DEPRECIACION ACUMULADA DE BIENES MUEBLES	32,769	28,976		
DISMIN. BIENES X PERDIDA.OBSOL Y DETERIO	0	1		
<b>TOTAL DE ACTIVO NO CIRCULANTE</b>	<b>188,283</b>	<b>147,536</b>	<b>175,046</b>	<b>88,806</b>
<b>TOTAL ACTIVO</b>	<b>331,399</b>	<b>251,177</b>	<b>331,399</b>	<b>251,177</b>
<b>PASIVO</b>				
<b>PASIVO CIRCULANTE</b>				
CUENTAS POR PAGAR A CORTO PLAZO				
SERVICIOS PERSONALES POR PAGAR A CORTO P				
PROVEEDORES POR PAGAR A CORTO PLAZO				
CONTRATISTAS OBRAP X PAGAR CP				
RETENCIONES Y CONTRIBUCIONES X PAGAR CP				
DEVOLUCION DE LEY DE INGRESOS X PAGAR CP				
OTRAS CUENTAS POR PAGAR A CORTO PLAZO				
PORCION A CORTO PLAZO D DEUDA PUB A LP				
PORCION A CORTO PLAZO D DEUDA PUB INTERN				
TITULOS Y VALORES A CORTO PLAZO				
TITULOS Y VALORES D DEUDA PUB INTERNA CP				
OTROS PASIVOS A CORTO PLAZO				
INGRESOS POR CLASIFICAR				
<b>TOTAL DE PASIVO CIRCULANTE</b>	<b>156,353</b>	<b>162,370</b>	<b>156,353</b>	<b>162,370</b>
<b>TOTAL DE PASIVO NO CIRCULANTE</b>	<b>0</b>	<b>0</b>	<b>0</b>	<b>0</b>
<b>TOTAL DE PASIVO</b>	<b>156,353</b>	<b>162,370</b>	<b>156,353</b>	<b>162,370</b>
<b>HACIENDA PUBLICA / PATRIMONIO</b>				
<b>HACIENDA PUBLICA /PATRIMONIO CONTRIBUIDO</b>				
<b>HACIENDA PUBLICA /PATRIMONIO GENERADO</b>				
RESULTADOS DEL EJERCICIO (AHORRO/ DESAHO				
RESULTADOS DEL EJERCICIO (AHORRO/ DESAHO				
RESULTADOS DE EJERCICIOS ANTERIORES				
RESULTADOS DE EJERCICIOS ANTERIORES				
PATRIMONIO MUNICIPAL				
RECT D RESULTADOS D EJER ANTERIORES				
CAMBIOS EN POLITICAS CONTABLES				
CAMBIOS POR ERRORES CONTABLES				
<b>TOTAL DE HACIENDA PUBLICA /PATRIMONIO GENERADO</b>	<b>175,046</b>	<b>88,806</b>	<b>175,046</b>	<b>88,806</b>
<b>TOTAL DE HACIENDA PUBLICA/ PATRIMONIO</b>	<b>175,046</b>	<b>88,806</b>	<b>175,046</b>	<b>88,806</b>

L.A.E.T. ROMALDA YZOL CAAMAL  
 PRESIDENTE MUNICIPAL


L.C. RODOLFO FAUSTINO PECH GUEVARA  
 SINDICO MUNICIPAL

C. SANTIAGO PECH CAHUICH  
 TESORERO MUNICIPAL

C.P. EMILIA PÉREZ GARCÍA  
 DIRECTORA DE CONTABILIDAD

000522





ESTADO DE ACTIVIDADES  
(en miles de pesos)

000521

DEL 1 DE JUNIO DEL 2017 AL 30 DE JUNIO DEL 2017

	Junio 2017	Junio 2016
<b>INGRESOS Y OTROS BENEFICIOS</b>		
<b>INGRESOS DE GESTION</b>	<b>15,002</b>	<b>21,634</b>
IMPUESTOS	9,214	13,672
IMPUESTOS SOBRE LOS INGRESOS	76	102
IMPUESTOS SOBRE EL PATRIMONIO	8,480	13,307
ACCESORIOS DE IMPUESTOS	657	263
DERECHOS	6,520	6,176
DERECHOS X EL USO, GOCE, APROVECHAMIENTOS	689	1,969
DERECHOS POR PRESTACION DE SERVICIOS	5,277	3,977
ACCESORIOS DE DERECHOS	-8	24
OTROS DERECHOS	562	205
PRODUCTOS DE TIPO CORRIENTE	0	246
PRODUCTOS DERIVADOS DEL USO Y APROVECHAMIENTOS	0	246
APROVECHAMIENTOS DE TIPO CORRIENTE	-732	1,540
MULTAS	1,725	1,564
ACCESORIOS DE APROVECHAMIENTOS	-2,457	-24
<b>PARTICIPACIONES, APORTACIONES, TRANSFERENCIAS</b>	<b>21,103</b>	<b>15,720</b>
PARTICIPACIONES Y APORTACIONES	21,035	15,720
PARTICIPACIONES	16,941	14,294
APORTACIONES	3,595	1,427
CONVENIOS	500	0
TRANSFERENCIAS, ASIGNACIONES, SUBSIDIOS	67	0
AYUDAS SOCIALES	67	0
<b>OTROS INGRESOS Y BENEFICIOS</b>	<b>1</b>	<b>52</b>
INGRESOS FINANCIEROS	1	52
INTERESES GANADOS DE VALORES, CREDITOS, OTROS INGRESOS FINANCIEROS	1	0
	0	52
<b>Total de Ingresos</b>	<b>36,106</b>	<b>37,406</b>
<b>GASTOS Y OTRAS PERDIDAS</b>		
<b>GASTOS DE FUNCIONAMIENTO</b>	<b>34,848</b>	<b>29,804</b>
SERVICIOS PERSONALES	15,922	14,150
REM. AL PERSONAL DE CARACTER PERMANENTE	10,275	13,579
REM. AL PERSONAL DE CARACTER TRANSITORIO	469	338
REMUNERACIONES ADICIONALES Y ESPECIALES	178	110
OTRAS PRESTACIONES SOCIALES Y ECONOMICAS	5,001	123
MATERIALES Y SUMINISTROS	6,158	3,032
MATERIALES DE ADMINISTRACION, EMISION DE ALIMENTOS Y UTENSILIOS	1,312	712
	61	5
MATERIALES Y ARTIC DE CONST Y DE REPAR	1,250	521
PRODUCTOS QUIMICOS, FARMACUTICOS Y DE LUBRICANTES, LUBRICANTES Y ADITIVOS	55	89
	2,230	1,565



ESTADO DE ACTIVIDADES  
(en miles de pesos)


000520

DEL 1 DE JUNIO DEL 2017 AL 30 DE JUNIO DEL 2017

	Junio 2017	Junio 2016
VESTUARIO, BLANCOS, PRENDAS DE PROTECCIÓN	197	0
HERRAMIENTAS, REFACCIONES Y ACCESORIOS M	1,053	139
SERVICIOS GENERALES	12,767	12,622
SERVICIOS BASICOS	962	1,033
SERVICIOS DE ARRENDAMIENTO	2,381	1,391
SERVICIOS PROFESIONALES, CIENTIFICOS Y T	3,884	3,826
SERV FINANCIEROS, BANCARIOS Y COMERC	182	130
SERVICIOS DE INSTALACION, REPARACION, MA	3,548	3,925
SERV DE COMUNICACION SOCIAL Y PUBLICIDAD	704	2,044
SERVICIOS DE TRASLADO Y VIATICOS	178	168
SERVICIOS OFICIALES	897	102
OTROS SERVICIOS GENERALES	32	3
<b>TRANSFERENCIAS, ASIGNACIONES, SUBSIDIOS</b>	<b>347</b>	<b>234</b>
TRANSF. INTERNAS Y ASIG. A SECTOR PUB	50	90
TRANSF. INTERNAS AL SECTOR PUBLIC	50	90
AYUDAS SOCIALES	297	144
AYUDAS SOCIALES A PERSONAS	297	144
<b>Total de Gastos y Otras Pérdidas</b>	<b>35,195</b>	<b>30,037</b>
<b>Resultados de Ejercicio (Ahorro/Desahorro)</b>	<b>911</b>	<b>7,369</b>

  
C.P. EMILIA PÉREZ GARCÍA  
DIRECTORA DE CONTABILIDAD  
L.A.E.T. ROMALDA DZUL CAAMAL  
PRESIDENTE MUNICIPAL  
  
C. SANTIAGO PECH CAHUICH  
TESORERO MUNICIPAL  
L.C. RODOLFO FAUSTINO PECH GUEVARA  
SÍNDICO MUNICIPAL





MUNICIPIO DE TULUM  
 AV. TULUM OTE. MZA. 1 LOTE 1, CENTRO, C.P. 77780  
 TULUM, QUINTANA ROO, MEXICO  
 ESTADO DE VARIACIONES EN HACIENDA PÚBLICA  
 (en miles de pesos)


DE ENERO AL 30 DE JUNIO DEL 2017

Concepto	Hacienda Pública / Patrimonio Contribuido	Hacienda Pública / Patrimonio Generado de Ejercicios Anteriores	Hacienda Pública / Patrimonio Generado del Ejercicio	Exceso o Insuficiencia en la Actualización de la Hacienda Pública / Patrimonio	TOTAL
<b>Hacienda Pública / Patrimonio Contribuido Neto a Junio de 2016</b>	0	0	0	0	0
Aportaciones	0	0	0	0	0
Donaciones de Capital	0	0	0	0	0
Actualización de la Hacienda Pública/Patrimonio	0	0	0	0	0
<b>Hacienda Pública / Patrimonio Generado Neto a Junio de 2016</b>	0	49,509	39,297	0	88,806
Resultados del Ejercicio (Ahorro/Desahorro)	0	0	39,297	0	39,297
Resultados de Ejercicios Anteriores	0	116,596	0	0	116,596
Revalúos	0	0	0	0	0
Reservas	0	0	0	0	0
Rectificaciones de Resultados de Ejercicios Anteriores	0	-67,088	0	0	-67,088
<b>Exceso o Insuficiencia en la Actualización de la Hacienda Pública / Patrimonio Neto a Junio de 2016</b>	0	0	0	0	0
Resultado por Posición Monetaria	0	0	0	0	0
Resultado por Tenencia de Activos no Monetarios	0	0	0	0	0
<b>Hacienda Pública / Patrimonio Neto Final a Junio de 2016</b>	0	49,509	39,297	0	88,806
<b>Cambios en la Hacienda Pública / Patrimonio Contribuido Neto a Junio de 2017</b>	0	0	0	0	0
Aportaciones	0	0	0	0	0
Donaciones de Capital	0	0	0	0	0
Actualización de la Hacienda Pública/Patrimonio	0	0	0	0	0
<b>Variaciones de la Hacienda Pública / Patrimonio Generado Neto a Junio de 2017</b>	0	52,188	34,052	0	86,240
Resultados del Ejercicio (Ahorro/Desahorro)	0	0	79,072	0	79,072
Resultados de Ejercicios Anteriores	0	52,188	-39,297	0	12,891
Revalúos	0	0	0	0	0
Reservas	0	0	0	0	0
Rectificaciones de Resultados de Ejercicios Anteriores	0	0	-5,723	0	-5,723
<b>Cambios en el Exceso o Insuficiencia en la Actualización de la Hacienda Pública / Patrimonio Neto a Junio de 2017</b>	0	0	0	0	0
Resultado por Posición Monetaria	0	0	0	0	0
Resultado por Tenencia de Activos no Monetarios	0	0	0	0	0
<b>Hacienda Pública / Patrimonio Neto Final a Junio de 2017</b>	0	101,697	73,349	0	175,046

000519

*Ray*

*[Signature]*




MUNICIPIO DE TULUM  
AV. TULUM OTE. MZA. 1 LOTE 1, CENTRO, C.P. 77780  
TULUM, QUINTANA ROO, MEXICO  
ESTADO DE VARIACIONES EN HACIENDA PÚBLICA  
(en miles de pesos)

Página: 2 / 2

DE ENERO AL 30 DE JUNIO DEL 2017

  
L.A.E.T. ROMALDA DZUL CAAMAL  
PRESIDENTE MUNICIPAL

  
L.C. RODOLFO FAUSTINO PECH GUEVARA  
SINDICO MUNICIPAL

  
C. SANTIAGO PECH CAHUJICH  
TESORERO MUNICIPAL

  
C.P. EMILIA PÉREZ GARCÍA  
DIRECTORA DE CONTABILIDAD

000518





MUNICIPIO DE TULUM  
AV. TULUM OTE. MZA. 1 LOTE 1, CENTRO, C.P. 77780  
ESTADO DE CAMBIOS DE SITUACIÓN FINANCIERA  
DEL 01 DE ENERO AL 30 DE JUNIO 2017

Página: 1 / 2  
Formato IC-4

000517

(en miles de pesos)

ÍNDICE	NOMBRE	ORIGEN	APLICACIÓN
<b>ACTIVO</b>		14,231	94,454
<b>Activo circulante</b>		10,439	49,915
Efectivo y equivalentes		0	47,438
Derechos a Recibir Efectivo o Equivalentes		10,439	0
Derechos a Recibir Bienes o Servicios		0	2,478
Inventarios		0	0
Almacenes		0	0
Estimación por Pérdida o Deterioro de Activos Circulantes		0	0
Otros Activos Circulantes		0	0
<b>Activo No Circulante</b>		3,792	44,539
Inversiones Financieras a Largo Plazo		0	0
Derechos a Recibir Efectivo o Equivalentes a Largo Plazo		0	0
Bienes Inmuebles, Infraestructura y Construcciones en Proceso		0	29,350
Bienes Muebles		0	15,189
Activos Intangibles		0	0
Depreciación, Deterioro y Amortización Acumulada de Bienes		3,792	0
Activos Diferidos		0	0
Estimación por Pérdida o Deterioro de Activos no Circulantes		0	0
Otros Activos no Circulantes		0	0
<b>PASIVO</b>		11,380	17,397
<b>Pasivo Circulante</b>		11,380	17,397
Cuentas por Pagar a Corto Plazo		6,515	0
Documentos por Pagar a Corto Plazo		0	0
Porción a Corto Plazo de la Deuda Pública a Largo Plazo		0	0
Títulos y Valores a Corto Plazo		0	17,397
Pasivos Diferidos a Corto Plazo		0	0
Fondos y Bienes de Terceros en Garantía y/o Administración a Corto Plazo		0	0
Provisiones a Corto Plazo		0	0
Otros Pasivos a Corto Plazo		4,865	0
<b>Pasivo No Circulante</b>		0	0
Cuentas por Pagar a Largo Plazo		0	0
Documentos por Pagar a Largo Plazo		0	0
Deuda Pública a Largo Plazo		0	0
Pasivos Diferidos a Largo Plazo		0	0
Fondos y Bienes de Terceros en Garantía y/o en Administración a Largo Plazo		0	0
Provisiones a Largo Plazo		0	0
<b>HACIENDA PUBLICA/PATRIMONIO</b>		91,963	5,723
<b>Hacienda Pública/Patrimonio Contribuido</b>		0	0
Aportaciones		0	0
Donaciones de Capital		0	0
Actualización de la Hacienda Pública/Patrimonio		0	0
<b>Hacienda Pública/Patrimonio Generado</b>		91,963	5,723
Resultados del Ejercicio (Ahorro/ Desahorro)		39,775	0
Resultados de Ejercicios Anteriores		52,188	0
Revalúos		0	0
Reservas		0	0
Rectificaciones de Resultados de Ejercicios Anteriores		0	5,723
<b>Hacienda Pública/Patrimonio Contribuido</b>		0	0
Resultado por Posición Monetaria		0	0
Resultado por Tenencia de Activos no Monetarios		0	0
<b>Totales</b>		<b>117,574</b>	<b>117,574</b>

Bajo protesta de decir verdad declaramos que los Estados Financieros y sus notas, son razonablemente correctos y son responsabilidad del emisor.



MUNICIPIO DE TULUM  
AV. TULUM OTE. MZA. 1 LOTE 1, CENTRO, C.P. 77780  
ESTADO DE CAMBIOS DE SITUACIÓN FINANCIERA  
DEL 01 DE ENERO AL 30 DE JUNIO 2017

Página: 2 / 2  
Formato IC-4

000516

(en miles de pesos)

ÍNDICE

NOMBRE

ORIGEN

APLICACIÓN

L.A.E.T. ROMALDA DZUL CAAMAL  
PRESIDENTE MUNICIPAL

L.C. RODOLFO PASTORINO PECH GUEVARA  
SINDICO MUNICIPAL

C. SANTIAGO PECH CAHUICH  
TESORERO MUNICIPAL

C.P. EMILIA PEREZ GARCIA  
DIRECTORA DE CONTABILIDAD





MUNICIPIO DE TULUM  
 AV. TULUM OTE. MZA. 1 LOTE 1, CENTRO, C.P. 77780  
**ESTADO DE FLUJOS DE EFECTIVO**  
 DEL 1 DE JUNIO DEL 2017 AL 30 DE JUNIO DEL 2017  
 (en miles de pesos)

000515

Junio 2017	Junio 2016
------------	------------

**Flujo de Efectivo de las Actividades de Operación**

<b>Origen</b>	36,106	37,406
Impuestos	9,214	13,672
Cuotas y Aportaciones de Seguridad Social	0	0
Contribuciones de mejoras	0	0
Derechos	6,520	6,176
Productos de Tipo Corriente	0	246
Aprovechamientos de Tipo Corriente	-732	1,540
Ingresos por Ventas de Bienes y Servicios	0	0
Ingresos no Comprendidos en las Fracciones de la Ley de Ingresos Causados en Ejercicios Fiscales Anteriores	0	0
Pendientes de Liquidación o Pago	0	0
Participaciones y Aportaciones	21,035	15,720
Transferencias, Asignaciones y Subsidios y Otras Ayudas	67	0
Otros Orígenes de Operación	1	52

<b>Aplicación</b>	35,195	30,037
Servicios Personales	15,922	14,150
Materiales y Suministros	6,158	3,032
Servicios Generales	12,767	12,622
Transferencias Internas y Asignaciones al Sector Público	50	90
Transferencias al resto del Sector Público	0	0
Subsidios y Subvenciones	0	0
Ayudas Sociales	297	144
Pensiones y Jubilaciones	0	0
Transferencias a Fideicomisos, Mandatos y Contratos Análogos	0	0
Transferencias a la Seguridad Social	0	0
Donativos	0	0
Transferencias al Exterior	0	0
Participaciones	0	0
Aportaciones	0	0
Convenios	0	0
Otras Aplicaciones de Operación	0	0

*Royce*

**Flujos netos de Efectivo por Actividades de Operación**

911 7,369

**Flujos de Efectivo de las Actividades de Inversión**

<b>Origen</b>	0	0
Bienes Inmuebles, Infraestructura y Construcciones en Proceso	0	0
Bienes Muebles	0	0
Otros Orígenes de Inversión	0	0

*[Handwritten signature]*

<b>Aplicación</b>	5,622	123
Bienes Inmuebles, Infraestructura y Construcciones en Proceso	3,629	0
Bienes Muebles	1,994	123
Otras Aplicaciones de Inversión	0	0

*[Handwritten signature]*

**Flujos Netos de Efectivo por Actividades de Inversión**

-5,622 -123

**Flujo de Efectivo de las Actividades de Financiamiento**

<b>Origen</b>	7,755	2,659
Endeudamiento Neto	0	0
Interno	0	0
Externo	0	0
Otros Orígenes de Financiamiento	7,755	2,659

*[Handwritten signature]*



MUNICIPIO DE TULUM  
AV. TULUM OTE. MZA. 1 LOTE 1, CENTRO, C.P. 77780  
**ESTADO DE FLUJOS DE EFECTIVO**  
DEL 1 DE JUNIO DEL 2017 AL 30 DE JUNIO DEL 2017  
(en miles de pesos)

000514

	Junio 2017	Junio 2016
<b>Aplicación</b>	835	5,427
Servicios de la Deuda	487	0
Interno	0	0
Externo	0	0
Otras Aplicaciones de Financiamiento	347	5,427
<b>Flujo netos de Efectivo por Actividades de Financiamiento</b>	6,921	-2,768
<b>Incremento/Disminución Neta en el Efectivo y Equivalentes al Efectivo</b>	2,697	4,478
<b>Efectivo y Equivalentes al Efectivo al Inicio del Ejercicio</b>	65,117	15,898
<b>Efectivo y Equivalentes al Efectivo al Final del Ejercicio</b>	67,813	20,375


C.P. EMILIA PEREZ GARCIA  
DIRECTORA DE CONTABILIDAD

L.A.E.T. ROMALDA DZUL CAAMAL  
PRESIDENTA MUNICIPAL

L.C. RODOLFO FAUSTINO PECH GUEVARA  
SINDICO MUNICIPAL

C. SANTIAGO PECH CAHUICH  
TESORERO MUNICIPAL





ANALÍTICO DEL ACTIVO

(en miles de pesos)

Del 1 al 30 de Junio 2017

Concepto	Saldo Inicial	Cargos del periodo	Abonos del periodo	Saldo Final	Variación del periodo
<b>ACTIVO</b>	<b>323,471</b>	<b>66,847</b>	<b>58,919</b>	<b>331,399</b>	<b>7,928</b>
<b>Activo Circulante</b>	<b>140,810</b>	<b>61,195</b>	<b>58,889</b>	<b>143,117</b>	<b>2,306</b>
Efectivo y Equivalentes	65,117	58,321	55,624	67,813	2,697
Derechos a Recibir Efectivo o Equivalentes	44,915	899	552	45,262	347
Derechos a Recibir Bienes o Servicios	30,779	1,975	2,712	30,042	-737
Inventarios	0	0	0	0	0
Almacenes	0	0	0	0	0
Estimación por Pérdida o Deterioro de Activos Circulantes	0	0	0	0	0
Otros Activos Circulantes	0	0	0	0	0
<b>Activo No Circulante</b>	<b>182,660</b>	<b>5,652</b>	<b>30</b>	<b>188,283</b>	<b>5,622</b>
Inversiones Financieras a Largo Plazo	0	0	0	0	0
Derechos a Recibir Efectivo o Equivalentes a Largo Plazo	0	0	0	0	0
Bienes Inmuebles, Infraestructura y Construcciones en Proceso	131,359	3,629	0	134,988	3,629
Bienes Muebles	71,984	2,023	30	73,977	1,994
Activos Intangibles	12,087	0	0	12,087	0
Depreciación, Deterioro y Amortización Acumulada de Bienes	-32,769	0	0	-32,769	0
Activos Diferidos	0	0	0	0	0
Estimación por Pérdida o Deterioro de Activos no Circulantes	0	0	0	0	0
Otros Activos no Circulantes	0	0	0	0	0

C.P. EMILIA PÉREZ GARCÍA  
 DIRECTORA DE CONTABILIDAD

L.A.E.T. ROMALDA DZUL CAAMAL  
 PRESIDENTA MUNICIPAL

L.C. RODOLFO FAUSTINO PECH GUEVARA  
 SINDICO MUNICIPAL

C. SANTIAGO PECH CAHUICH  
 TESORERO MUNICIPAL

000513



MUNICIPIO DE TULUM  
AV. TULUM OTE. MZA. 1 LOTE 1, CENTRO, C.P. 77780  
REPORTE ANALÍTICO DE DEUDA PÚBLICA Y OTROS PASIVOS  
AL 30 DE JUNIO DEL 2017  
(en miles de pesos)

1 / 1  
Formato: IC-7

000512

DENOMINACIÓN DE LAS DEUDAS	MONEDA DE CONTRATACIÓN	INSTITUCIÓN O PAÍS ACREEDOR	SALDO INICIAL DEL PERIODO	SALDO FINAL DEL PERIODO
<b>DEUDA PÚBLICA</b>				
<b>CORTO PLAZO</b>				
<b>DEUDA INTERNA</b>			0	0
INSTITUCIONES DE CRÉDITO	MN	MX	0	0
TÍTULOS Y VALORES	MN	MX	0	0
ARRENDAMIENTOS FINANCIEROS	MN	MX	0	0
<b>DEUDA EXTERNA</b>			0	0
ORGANISMOS FINANCIEROS INTERNACIONALES	MN	MX	0	0
DEUDA BILATERAL	MN	MX	0	0
TÍTULOS Y VALORES	MN	MX	0	0
ARRENDAMIENTOS FINANCIEROS	MN	MX	0	0
<b>SUBTOTAL CORTO PLAZO</b>			0	0
<b>LARGO PLAZO</b>				
<b>DEUDA INTERNA</b>			0	0
INSTITUCIONES DE CRÉDITO	MN	MX	0	0
TÍTULOS Y VALORES	MN	MX	0	0
ARRENDAMIENTOS FINANCIEROS	MN	MX	0	0
<b>DEUDA EXTERNA</b>			0	0
ORGANISMOS FINANCIEROS INTERNACIONALES	MN	MX	0	0
DEUDA BILATERAL	MN	MX	0	0
TÍTULOS Y VALORES	MN	MX	0	0
ARRENDAMIENTOS FINANCIEROS	MN	MX	0	0
<b>SUBTOTAL LARGO PLAZO</b>			0	0
<b>OTROS PASIVOS</b>	MN	MX	149,336	156,353
<b>TOTAL DEUDA Y OTROS PASIVOS</b>			149,336	156,353

C. SANTIAGO PECH CAHUICH  
TESORERO MUNICIPAL

L.A.E.T. ROMALDA DZUL CAAMAL  
PRESIDENTE MUNICIPAL

C.P. EMILIA PEREZ GARCIA  
DIRECTORA DE CONTABILIDAD

L.C. RODOLFO FAUSTINO PECH GUEVARA  
SINDICO MUNICIPAL





ESTADO DEL EJERCICIO PRESUPUESTAL POR OBJETO DEL GASTO  
 (en pesos)

EJERCICIO 2017

AL 30 DE JUNIO DEL 2017

Clasificador por objeto del gasto	Aprobado	Ampliaciones	Reducciones	Modificado	Comprometido	Devengado	Ejercido	Pagado	Disponible	Crédito (Modificado - Devengado)
<b>1000 SERVICIOS PERSONALES</b>	<b>16,167,899.00</b>	<b>5,412,627.12</b>	<b>5,427,936.73</b>	<b>16,152,589.39</b>	<b>15,922,210.25</b>	<b>15,922,210.25</b>	<b>15,853,738.85</b>	<b>15,853,738.85</b>	<b>230,379.14</b>	<b>230,379.14</b>
1100 REMUNERACIONES AL PERSONA	9,188,965.00	1,601,877.60	472,069.47	10,318,773.13	10,274,740.04	10,274,740.04	10,274,739.90	10,274,739.90	44,033.09	44,033.09
1200 REMUNERACIONES AL PERSONA	524,165.00	0.00	50,308.00	473,857.00	468,926.00	468,926.00	456,855.00	456,855.00	4,931.00	4,931.00
1300 REMUNERACIONES ADICIONALE	1,606,926.00	53,038.49	1,435,561.80	224,402.69	177,613.30	177,613.30	197,052.91	197,052.91	46,789.39	46,789.39
1400 SEGURIDAD SOCIAL	53,250.00	0.00	53,250.00	0.00	0.00	0.00	0.00	0.00	0.00	0.00
1500 OTRAS PRESTACIONES SOCIALE	4,794,593.00	3,757,711.03	3,416,747.46	5,135,556.57	5,000,930.91	5,000,930.91	4,925,091.04	4,925,091.04	134,625.66	134,625.66
<b>2000 MATERIALES Y SUMINISTROS</b>	<b>3,286,608.00</b>	<b>12,133,387.23</b>	<b>8,116,653.89</b>	<b>7,303,341.34</b>	<b>6,626,656.26</b>	<b>6,156,112.80</b>	<b>6,368,296.25</b>	<b>6,368,296.25</b>	<b>676,685.08</b>	<b>1,145,228.54</b>
2100 MATERIALES DE ADMINISTRACIO	724,434.00	1,816,952.09	897,273.34	1,644,112.75	1,460,936.98	1,312,241.93	1,281,378.84	1,281,378.84	183,175.77	331,870.82
2200 ALIMENTOS Y UTENSILIOS	110,467.00	169,290.40	179,528.64	100,228.76	61,191.28	60,996.28	5,555.10	5,555.10	39,037.48	39,232.48
2300 MATERIAS PRIMAS Y MATERIALE	7,000.00	0.00	7,000.00	0.00	0.00	0.00	0.00	0.00	0.00	0.00
2400 MATERIALES Y ARTICULOS DE C	293,130.00	1,625,167.04	264,221.59	1,654,075.45	1,250,328.17	1,250,328.17	1,099,862.41	1,099,862.41	403,747.28	403,747.28
2500 PRODUCTOS QUÍMICOS, FARMAC	62,650.00	550.00	33,785.04	29,414.96	55,112.65	55,112.65	0.00	0.00	-25,697.69	-25,697.69
2600 COMBUSTIBLES, LUBRICANTES Y	1,436,058.00	6,685,650.28	5,838,240.38	2,283,467.90	2,487,934.93	2,229,843.87	2,791,267.87	2,791,267.87	-204,467.03	53,624.03
2700 VESTUARIO, BLANCOS, PRENDAS	340,700.00	352,178.42	342,892.37	349,986.05	240,237.74	196,684.15	130,668.55	130,668.55	109,748.31	153,301.90
2900 HERRAMIENTAS, REFACCIONES	312,169.00	1,483,599.00	553,712.53	1,242,055.47	1,070,914.51	1,052,905.75	1,059,565.48	1,059,565.48	171,140.96	189,149.72
<b>3000 SERVICIOS GENERALES</b>	<b>4,746,039.00</b>	<b>19,295,206.50</b>	<b>11,708,997.05</b>	<b>12,332,248.45</b>	<b>12,777,383.82</b>	<b>12,767,213.82</b>	<b>11,032,505.33</b>	<b>11,032,505.33</b>	<b>-445,135.37</b>	<b>-434,965.37</b>
3100 SERVICIOS BÁSICOS	1,126,085.00	6,898,699.69	6,949,629.81	1,075,154.88	961,905.28	961,905.28	961,905.28	961,905.28	113,249.60	113,249.60
3200 SERVICIOS DE ARRENDAMIENTO	1,042,717.00	2,350,504.00	594,280.74	2,798,940.26	2,381,314.81	2,381,314.81	2,254,557.82	2,254,557.82	417,625.45	417,625.45
3300 SERVICIOS PROFESIONALES, CIE	440,000.00	5,266,311.44	2,025,404.04	3,680,907.40	3,883,849.13	3,883,849.13	3,883,699.13	3,883,699.13	-202,941.73	-202,941.73
3400 SERVICIOS FINANCIEROS, BANC	91,754.00	56,115.56	131,826.76	16,042.80	182,241.24	182,241.24	167,300.44	167,300.44	-166,198.44	-166,198.44
3500 SERVICIOS DE INSTALACIÓN, RE	460,250.00	3,797,019.82	668,868.13	3,588,401.69	3,547,930.10	3,547,930.10	3,548,858.10	3,548,858.10	40,471.59	40,471.59
3600 SERVICIOS DE COMUNICACIÓN S	610,600.00	363,600.00	420,600.00	553,600.00	703,579.20	703,579.20	167,589.56	167,589.56	-149,979.20	-149,979.20
3700 SERVICIOS DE TRASLADO Y VIAT	451,533.00	99,588.25	406,927.57	144,193.68	181,371.56	177,771.56	16,640.00	16,640.00	-33,577.88	-33,577.88
3800 SERVICIOS OFICIALES	387,000.00	461,367.74	374,360.00	474,007.74	902,667.50	896,667.50	31,955.00	31,955.00	-422,659.76	-422,659.76
3900 OTROS SERVICIOS GENERALES	136,100.00	2,000.00	137,100.00	1,000.00	32,525.00	31,955.00	31,955.00	31,955.00	-30,955.00	-30,955.00
<b>4000 TRANSFERENCIAS, ASIGNACIONES, SU</b>	<b>753,990.00</b>	<b>499,142.25</b>	<b>323,744.55</b>	<b>929,387.70</b>	<b>415,498.93</b>	<b>347,239.38</b>	<b>278,622.60</b>	<b>278,622.60</b>	<b>513,888.77</b>	<b>582,148.32</b>
4100 TRANSFERENCIAS INTERNAS Y A	50,000.00	0.00	0.00	50,000.00	50,000.00	50,000.00	0.00	0.00	0.00	0.00
4400 AYUDAS SOCIALES.	703,990.00	499,142.25	323,744.55	879,387.70	365,498.93	297,239.38	278,622.60	278,622.60	513,888.77	582,148.32
<b>5000 BIENES MUEBLES, INMUEBLES E INTANG</b>	<b>452,600.00</b>	<b>5,131,428.79</b>	<b>3,956,558.00</b>	<b>1,627,470.79</b>	<b>2,075,682.28</b>	<b>1,993,579.70</b>	<b>1,619,848.95</b>	<b>1,619,848.95</b>	<b>-448,211.49</b>	<b>-366,108.91</b>
5100 MOBILIARIO Y EQUIPO DE ADMIN	323,100.00	3,648,664.08	3,758,594.72	213,169.36	192,258.41	138,754.68	0.00	0.00	20,910.95	74,414.68
5200 MOBILIARIO Y EQUIPO EDUCACIO	41,000.00	0.00	41,000.00	0.00	0.00	0.00	0.00	0.00	0.00	0.00
5300 EQUIPO E INSTRUMENTAL MÉDI	500.00	0.00	500.00	0.00	0.00	0.00	0.00	0.00	0.00	0.00
5400 VEHICULOS Y EQUIPO DE TRANS	0.00	1,379,476.45	59,627.50	1,319,848.95	1,619,848.95	1,619,848.95	1,619,848.95	1,619,848.95	-300,000.00	-300,000.00
5600 MAQUINARIA, OTROS EQUIPOS Y	79,500.00	103,288.26	88,335.78	94,452.48	263,574.92	234,976.07	0.00	0.00	-169,122.44	-140,523.59
5900 ACTIVOS INTANGIBLES	8,500.00	0.00	8,500.00	0.00	0.00	0.00	0.00	0.00	0.00	0.00
<b>6000 INVERSION PÚBLICA</b>	<b>0.00</b>	<b>1,260,000.00</b>	<b>0.00</b>	<b>1,260,000.00</b>	<b>3,628,636.49</b>	<b>3,628,636.49</b>	<b>991,030.65</b>	<b>991,030.65</b>	<b>-2,368,636.49</b>	<b>-2,368,636.49</b>

000511

*[Handwritten signatures and marks in blue ink]*





**MUNICIPIO DE TULUM**  
**AV. TULUM OTE. MZA. 1 LOTE 1, CENTRO, C.P. 77780**  
**TULUM, QUINTANA ROO, MEXICO**  
**ESTADO DEL EJERCICIO PRESUPUESTAL POR OBJETO DEL GASTO**  
 (en pesos)

**EJERCICIO 2017**  
**AL 30 DE JUNIO DEL 2017**

Clasificador por objeto del gasto	Aprobado	Ampliaciones	Reducciones	Modificado	Comprometido	Devengado	Ejercido	Pagado	Disponible	Crédito (Modificado - Devengado)
6100 OBRA PÚBLICA EN BIENES DE DO	0.00	1,260,000.00	0.00	1,260,000.00	3,247,681.81	3,247,681.81	991,030.65	991,030.65	-1,987,681.81	-1,987,681.81
6200 OBRA PÚBLICA EN BIENES PROP	0.00	0.00	0.00	0.00	380,954.68	380,954.68	0.00	0.00	-380,954.68	-380,954.68
<b>7000 INVERSIONES FINANCIERAS Y OTRAS PR</b>	<b>60,000.00</b>	<b>0.00</b>	<b>60,000.00</b>	<b>0.00</b>	<b>0.00</b>	<b>0.00</b>	<b>0.00</b>	<b>0.00</b>	<b>0.00</b>	<b>0.00</b>
7900 PROVISIONES PARA CONTINGEN	60,000.00	0.00	60,000.00	0.00	0.00	0.00	0.00	0.00	0.00	0.00
<b>Total</b>	<b>25,467,136.00</b>	<b>48,781,791.89</b>	<b>29,593,890.22</b>	<b>39,605,037.67</b>	<b>41,446,068.03</b>	<b>40,816,992.44</b>	<b>36,144,044.63</b>	<b>36,144,044.63</b>	<b>-1,841,030.36</b>	<b>-1,211,954.77</b>

L.A.E.T. ROMALDA DZUL CAAMAL  
 PRESIDENTE MUNICIPAL

TEC. TANIA NERUBIA VILLADARES BLANCO  
 DIRECTORA DE EGRESOS Y FINANZAS

C.P. EMILIA PÉREZ GARCÍA  
 DIRECTORA DE CONTABILIDAD

L.C. RODOLFO JUSTINO PECH GUEVARA  
 SINDICO MUNICIPAL

C. SANTIAGO PECH CAHUICH  
 TESORERO MUNICIPAL



MUNICIPIO DE TULUM  
 AV. TULUM OTE. MZA. 1 LOTE 1, CENTRO, C.P. 77780  
 TULUM, QUINTANA ROO, MEXICO

ESTADO ANALÍTICO DEL EJERCICIO DEL PRESUPUESTO DE EGRESOS  
 CLASIFICACION ECONOMICA (POR TIPO DE GASTO)

DEL 01 DE ENERO DEL 2017 AL 30 DE JUNIO DEL 2017

Concepto	Egresos					Subejercicio
	Aprobado	Ampliaciones/ Reducciones	Modificado	Devengado	Pagado	
Gasto Corriente	24,954,536.00	11,763,030.88	36,717,566.88	35,194,776.25	33,533,165.03	1,522,790.63
Gasto de Capital	512,600.00	2,374,870.79	2,887,470.79	5,622,216.19	2,610,879.60	-2,734,745.40
Amortización de la deuda y disminución de pasivos	0.00	0.00	0.00	0.00	0.00	0.00
Pensiones y Jubilaciones	0.00	0.00	0.00	0.00	0.00	0.00
Participaciones	0.00	0.00	0.00	0.00	0.00	0.00
<b>Total del Gasto</b>	<b>25,467,136.00</b>	<b>14,137,901.67</b>	<b>39,605,037.67</b>	<b>40,816,992.44</b>	<b>36,144,044.63</b>	<b>-1,211,954.77</b>

L.A.E.T. ROMALDA DZUL CAAMAL  
 PRESIDENTE MUNICIPAL

TEC. TAMIA NERUBIA VALADARES BLANCO  
 DIRECTORA DE EGRESOS Y FINANZAS

C.P. EMILIA PÉREZ GARCÍA  
 DIRECTORA DE CONTABILIDAD

L.C. RODOLFO FAUSTINO PECH GUEVARA  
 SINDICO MUNICIPAL

C. SANTIAGO PECH CAHUICH  
 TESORERO MUNICIPAL



MUNICIPIO DE TULUM  
 AV. TULUM OTE. MZA. 1 LOTE 1, CENTRO, C.P. 77780  
 TULUM, QUINTANA ROO, MEXICO

TONAL  
 Página: 1 / 1

Estado Analítico del Ejercicio del Presupuesto de Egresos Clasificación Administrativa  
 (en pesos)

EJERCICIO 2017  
 AL 30 DE JUNIO DEL 2017

Concepto	Aprobado	Ampliaciones/ Reducciones	Modificado	Devengado	Pagado	Subejercicio
SECTOR PUBLICO MUNICIPAL						
SECTOR PUBLICO NO FINANCIERO						
GOBIERNO GENERAL DEL MUNICIPIO						
GOBIERNO MUNICIPAL						
ORGANO EJECUTIVO MUNICIPAL						
H. Ayuntamiento del Municipio de Tulum	25,467,136.00	14,137,901.67	39,605,037.67	40,816,992.44	36,144,044.63	-1,211,954.77
<b>Total del Gasto</b>	<b>25,467,136.00</b>	<b>14,137,901.67</b>	<b>39,605,037.67</b>	<b>40,816,992.44</b>	<b>36,144,044.63</b>	<b>-1,211,954.77</b>

L.A.E.T. ROMALDA DZUL CAAMAL  
 PRESIDENTE MUNICIPAL

TEC. TANIA WERUBIA VALDADARES BLANCO  
 DIRECTORA DE EGRESOS Y FINANZAS

C.P. EMILIA PÉREZ GARCÍA  
 DIRECTORA DE CONTABILIDAD

L.C. RODOLFO FAUSTINO PECH GUEVARA  
 SINDICO MUNICIPAL

C. SANTIAGO PECH CAHUICH  
 TESORERO MUNICIPAL

000508





MUNICIPIO DE TULUM  
 AV. TULUM OTE. MZA. 1 LOTE 1, CENTRO, C.P. 77780  
 TULUM, QUINTANA ROO, MEXICO

TONAL  
 Página: 1 / 2

ESTADO ANALÍTICO DEL EJERCICIO DEL PRESUPUESTO DE EGRESOS  
 CLASIFICACIÓN FUNCIONAL (FINALIDAD Y FUNCIÓN)

(en pesos)

EJERCICIO 2017

AL 30 DE JUNIO DEL 2017

Concepto	Aprobado	Ampliaciones/ Reducciones	Modificado	Devengado	Pagado	Subejercicio
<b>Gobierno</b>	<b>19,721,929.00</b>	<b>9,069,139.14</b>	<b>28,791,068.14</b>	<b>28,969,008.60</b>	<b>27,683,536.17</b>	<b>-1,771,940.46</b>
LEGISLACIÓN	7,000.00	-6,473.27	526.73	0.00	0.00	526.73
JUSTICIA	91,750.00	-86,166.59	5,583.41	3,243.34	3,694.84	2,340.07
COORDINACIÓN DE LA POLÍTICA DE GOBIERNO	16,597,734.00	4,884,022.78	21,481,756.78	21,290,182.11	21,016,376.37	191,574.67
RELACIONES EXTERIORES	0.00	0.00	0.00	0.00	0.00	0.00
ASUNTOS FINANCIEROS Y HACENDARIOS	1,326,578.00	-282,564.41	1,044,013.59	1,012,414.78	890,228.21	31,598.81
SEGURIDAD NACIONAL	94,100.00	-58,000.96	36,099.04	0.00	0.00	36,099.04
ASUNTOS DE ORDEN PÚBLICO Y DE SEGURIDAD	768,117.00	1,271,164.19	2,039,281.19	2,136,353.47	2,042,200.24	-97,072.28
OTROS SERVICIOS GENERALES	836,650.00	3,347,157.40	4,183,807.40	4,526,814.90	3,731,036.51	-343,007.50
<b>Desarrollo Social</b>	<b>2,604,990.00</b>	<b>3,887,753.61</b>	<b>6,492,743.61</b>	<b>7,882,107.77</b>	<b>4,255,122.20</b>	<b>-1,389,364.16</b>
PROTECCIÓN AMBIENTAL	538,000.00	405,329.77	943,329.77	600,794.73	621,993.17	342,535.04
VIVIENDA Y SERVICIOS A LA COMUNIDAD	519,450.00	2,826,001.38	3,345,451.38	5,691,701.44	2,945,304.30	-2,346,250.06
SALUD	30,200.00	71,755.00	101,955.00	73,874.17	72,384.00	28,080.83
RECREACIÓN, CULTURA Y OTRAS MANIFESTACIONES SOCIALES	993,150.00	254,771.59	1,247,921.59	567,457.44	565,159.04	680,464.15
EDUCACIÓN	352,790.00	444,333.75	797,123.75	742,449.10	9,239.87	54,674.65
PROTECCIÓN SOCIAL	29,700.00	-21,840.43	7,859.57	3,000.00	574.00	4,859.57
OTROS ASUNTOS SOCIALES	141,700.00	-92,597.45	49,102.55	202,830.89	40,467.82	-153,728.34
<b>Desarrollo Económico</b>	<b>2,880,163.00</b>	<b>1,273,150.11</b>	<b>4,153,313.11</b>	<b>3,763,380.77</b>	<b>4,056,079.80</b>	<b>389,932.34</b>
ASUNTOS ECONÓMICOS, COMERCIALES Y LABORALES EN GENERAL	2,332,583.00	370,860.02	2,703,443.02	2,635,498.74	2,606,606.21	67,944.28
AGROPECUARIA, SILVICULTURA, PESCA Y CAZA	141,250.00	298,536.00	439,786.00	257,806.21	222,032.00	181,979.79
COMBUSTIBLES Y ENERGÍA	5,000.00	-5,000.00	0.00	0.00	0.00	0.00
MINERÍA, MANUFACTURAS Y CONSTRUCCIÓN	0.00	0.00	0.00	0.00	0.00	0.00
TRANSPORTE	292,600.00	153,529.10	446,129.10	381,566.03	815,205.14	64,563.07
COMUNICACIONES	0.00	0.00	0.00	0.00	0.00	0.00
TURISMO	0.00	0.00	0.00	0.00	0.00	0.00
CIENCIA TECNOLOGIA E INNOVACION	108,730.00	455,224.99	563,954.99	488,509.79	412,236.45	75,445.20
OTRAS INDUSTRIAS Y OTROS ASUNTOS ECONÓMICOS	0.00	0.00	0.00	0.00	0.00	0.00
<b>Otras no clasificadas en funcion anteri</b>	<b>260,054.00</b>	<b>-92,141.19</b>	<b>167,912.81</b>	<b>202,495.30</b>	<b>149,306.46</b>	<b>-34,582.49</b>
TRANSACCIONES DE LA DEUDA PÚBLICA / COSTO FINANCIERO DE LA	157,554.00	-78,118.32	79,435.68	149,306.46	149,306.46	-69,870.78
TRANSFERENCIAS, PARTICIPACIONES Y APORTACIONES ENTRE DIFER	50,000.00	0.00	50,000.00	50,000.00	0.00	0.00
SANEAMIENTO DEL SISTEMA FINANCIERO	0.00	0.00	0.00	0.00	0.00	0.00
ADEUDOS DE EJERCICIOS FISCALES ANTERIORES	52,500.00	-14,022.87	38,477.13	3,188.84	0.00	35,288.29
<b>Total del Gasto</b>	<b>25,467,136.00</b>	<b>14,137,901.67</b>	<b>39,605,037.67</b>	<b>40,816,992.44</b>	<b>36,144,044.63</b>	<b>-1,211,954.77</b>

*Handwritten signatures and initials in blue ink, including a large signature that appears to be 'Rocío'.*

000507



MUNICIPIO DE TULUM  
AV. TULUM OTE. MZA. 1 LOTE 1, CENTRO, C.P. 77780  
TULUM, QUINTANA ROO, MEXICO


TONAL  
Página: 2 / 2

ESTADO ANALÍTICO DEL EJERCICIO DEL PRESUPUESTO DE EGRESOS  
CLASIFICACIÓN FUNCIONAL (FINALIDAD Y FUNCIÓN)  
(en pesos)

EJERCICIO 2017  
AL 30 DE JUNIO DEL 2017

Concepto	Aprobado	Ampliaciones/ Reducciones	Modificado	Devengado	Pagado	Subejercicio
	L.A.E.T. ROMALDINO CAAMAL PRESIDENTE MUNICIPAL					
	C.P. EMILIA PÉREZ GARCÍA DIRECTORA DE CONTABILIDAD					
			TEC-TANIA NEPUBIA YAN LADARES-BLANCO DIRECTORA DE EGRESOS Y FINANZAS			
	L.C. RODOLFO FAUSTINO PECH GUEVARA SINDICO MUNICIPAL					
						C. SANTIAGO PECH CAHUICH TESORERO MUNICIPAL

000506



**MUNICIPIO DE TULUM**  
**AV. TULUM OTE. MZA. 1 LOTE 1, CENTRO, C.P. 77780**  
**TULUM, QUINTANA ROO, MEXICO**  
**REPORTE ANALÍTICO DE INGRESOS**

(en pesos)  
**AL 30 DE JUNIO DEL 2017**

Rubro de Ingresos	Estimado	Reducciones	Modificado	Devengado	Recaudado	Diferencia
Impuestos	45,762,826.39	-	45,762,826.39	83,061,978.85	83,061,978.85	- 37,299,152.46
Cuotas y Aportaciones de Seguridad Social	-	-	-	-	-	-
Contribuciones de Mejoras	-	-	-	-	-	-
Derechos	46,628,004.91	-	46,628,004.91	62,355,155.10	62,355,155.10	- 15,727,150.19
Productos	192,976.80	189,022.18	3,954.62	27,283.44	27,283.44	- 23,328.82
Corriente	192,976.80	189,022.18	3,954.62	27,283.44	27,283.44	- 23,328.82
Capital	-	-	-	-	-	-
Aprovechamientos	3,879,650.77	-	3,879,650.77	4,985,135.86	4,998,833.80	- 1,119,183.03
Corriente	3,879,650.77	-	3,879,650.77	4,985,135.86	4,998,833.80	- 1,119,183.03
Capital	-	-	-	-	-	-
Ingresos por Ventas de Bienes y Servicios	-	-	-	-	-	-
Participaciones y Aportaciones	97,741,876.53	-	97,741,876.53	122,325,405.95	122,325,405.95	- 24,583,529.42
Transferencias, Asignaciones, Subsidios y Otras Ayudas	-	-	-	2,017,481.37	2,017,481.37	- 2,017,481.37
Transferencias, Asignaciones, Subsidios y Otras Ayudas	-	-	-	-	-	-
Ingresos Derivados de Financiamientos	-	-	-	-	-	-
<b>Total</b>	<b>194,205,335.40</b>	<b>189,022.18</b>	<b>194,016,313.22</b>	<b>274,772,440.57</b>	<b>274,786,138.51</b>	<b>- 80,769,825.29</b>


L.A.E.T. ROMANDA BZOL CAAMAL  
 PRESIDENTE MUNICIPAL

C. SANTIAGO PECH CAHUICH  
 TESORERO MUNICIPAL

LIC. RODOLFO FAUSTINO PECH GUEVARA  
 SINDICO MUNICIPAL

LIC. BERNABE ANTONIO MIRANDA MIRANDA  
 DIRECTOR DE INGRESOS





**MUNICIPIO DE TULUM**  
**AV. TULUM OTE. MZA. 1 LOTE 1, CENTRO, C.P. 77780**  
**TULUM, QUINTANA ROO, MEXICO**  
**REPORTE ANALÍTICO DE INGRESOS**

(en pesos)  
**AL 30 DE JUNIO DEL 2017**

Estado Analítico de Ingresos Por Fuente de Financiamiento	Estimado	Ampliaciones y Reducciones		Ingreso Modificado	Devengado	Recaudado	Diferencia
<b>Ingresos del Gobierno</b>	194,205,335.40	-	189,022.18	194,016,313.22	274,772,440.57	274,786,138.51	80,769,825.29
Impuestos	45,762,826.39	-	-	45,762,826.39	83,061,978.85	83,061,978.85	37,299,152.46
Contribuciones de Mejoras	-	-	-	-	-	-	-
Derechos	46,628,004.91	-	-	46,628,004.91	62,355,155.10	62,355,155.10	15,727,150.19
Productos	192,976.80	-	189,022.18	3,954.62	27,283.44	27,283.44	23,328.82
Corriente	192,976.80	-	189,022.18	3,954.62	27,283.44	27,283.44	23,328.82
Capital	-	-	-	-	-	-	-
Aprovechamientos	3,879,650.77	-	-	3,879,650.77	4,985,135.86	4,998,833.80	1,119,183.03
Corriente	3,879,650.77	-	-	3,879,650.77	4,985,135.86	4,998,833.80	1,119,183.03
Capital	-	-	-	-	-	-	-
Participaciones y Aportaciones	97,741,876.53	-	-	97,741,876.53	122,325,405.95	122,325,405.95	24,583,529.42
Ayudas	-	-	-	-	2,017,481.37	2,017,481.37	2,017,481.37
<b>Ingresos de Organismos y Empresas</b>	-	-	-	-	-	-	-
Cuotas y Aportaciones de Seguridad Social	-	-	-	-	-	-	-
Ingresos por Ventas de Bienes y Servicios	-	-	-	-	-	-	-
Ayudas	-	-	-	-	-	-	-
<b>Ingresos Derivados de Financiamiento</b>	-	-	-	-	-	-	-
Ingresos Derivados de Financiamientos	194,205,335.40	-	189,022.18	194,016,313.22	274,772,440.57	274,786,138.51	80,769,825.29
<b>Total</b>							

L.A.E.T. ROMALDA DZUL CAAMAL  
 PRESIDENTE MUNICIPAL

C. SANTIAGO PECH CAHUICH  
 TESORERO MUNICIPAL

LIC. RODOLFO FAUSTINO PECH GUEVARA  
 SINDICO MUNICIPAL

LIC. BERNABE ANTONIO MIRANDA MIRANDA  
 DIRECTOR DE INGRESOS





MUNICIPIO DE TULUM  
 AV. TULUM OTE. MZA. 1 LOTE 1, CENTRO, C.P. 77780  
 TULUM, QUINTANA ROO, MEXICO  
 BALANZA DE COMPROBACION

Página: 1/2  
 Fecha Imp: 28/03/2018  
 Hora: 12:53:16

OBalanza

000503

Ejercicio: 2017

De la cuenta : A la cuenta : 79999-99999-9999999-9999999-9999999 Del periodo : 6 Al periodo : 6 Nivel: 4

Cuenta	Descripción	Saldo Anterior	Cargos	Abonos	Saldo
1 10000-00000-000000-00000-00000	ACTIVO	323,470,959.19	66,847,115.15	58,918,686.94	331,399,387.40
2 11000-00000-000000-00000-00000	ACTIVO CIRCULANTE	140,810,469.73	61,195,085.21	58,888,873.19	143,116,681.75
3 11100-00000-000000-00000-00000	EFFECTIVO Y EQUIVALENTES	65,116,527.05	58,321,082.92	55,624,490.87	67,813,119.10
4 11110-00000-000000-00000-00000	EFFECTIVO	434,505.89	49,800.19	0.00	484,306.08
4 11120-00000-000000-00000-00000	BANCOS/TESORERIA	64,682,021.16	58,271,282.73	55,624,490.87	67,328,813.02
3 11200-00000-000000-00000-00000	DERECHOS A RECIBIR EFFECTIVO O EQUI	44,914,812.84	899,002.29	551,925.68	45,261,889.45
4 11230-00000-000000-00000-00000	DEUDORES DIVERSOS POR COBRAR A CO	8,189,015.16	586,748.56	287,335.68	8,488,428.04
4 11240-00000-000000-00000-00000	INGRESOS POR RECUPERAR A CORTO PL	139,267.43	47,542.80	0.00	186,810.23
4 11250-00000-000000-00000-00000	DEUDORES POR ANTICIPOS DE LA TESO	17,881.20	0.00	0.00	17,881.20
4 11260-00000-000000-00000-00000	PRESTAMOS OTORGADOS A CORTO PLAZO	42,000.00	0.00	0.00	42,000.00
4 11290-00000-000000-00000-00000	OTROS DERECHOS A RECIBIR EFFECTIVO	36,526,649.05	264,710.93	264,590.00	36,526,769.98
3 11300-00000-000000-00000-00000	DERECHOS A RECIBIR BIENES O SERVIC	30,779,129.84	1,975,000.00	2,712,456.64	30,041,673.20
4 11310-00000-000000-00000-00000	ANT. PROV.PRESTACION D SERVICIOS	26,926,605.64	1,975,000.00	2,472,154.93	26,429,450.71
4 11340-00000-000000-00000-00000	ANTICIPO A CONTRATISTAS POR OBRAS	3,852,524.20	0.00	240,301.71	3,612,222.49
2 12000-00000-000000-00000-00000	ACTIVO NO CIRCULANTE	182,660,489.46	5,652,029.94	29,813.75	188,282,705.65
3 12300-00000-000000-00000-00000	BIENES INMUEB, INFRA Y CONST N PRO	131,358,903.94	3,628,636.49	0.00	134,987,540.43
4 12310-00000-000000-00000-00000	TERRENOS	18,460,121.11	0.00	0.00	18,460,121.11
4 12330-00000-000000-00000-00000	EDIFICIOS NO HABITACIONALES	11,187,486.08	0.00	0.00	11,187,486.08
4 12340-00000-000000-00000-00000	INFRAESTRUCTURA	40,730,649.47	0.00	0.00	40,730,649.47
4 12350-00000-000000-00000-00000	CONSTRUC EN PROCESO EN BIENES DE	60,980,647.28	3,247,681.81	0.00	64,228,329.09
4 12360-00000-000000-00000-00000	CONSTRUC EN PROCESO EN BIENES PR	0.00	380,954.68	0.00	380,954.68
3 12400-00000-000000-00000-00000	BIENES MUEBLES	71,983,848.51	2,023,393.45	29,813.75	73,977,428.21
4 12410-00000-000000-00000-00000	MOBILIARIO Y EQUIPO DE ADMINISTRA	13,261,264.24	138,754.68	0.00	13,400,018.92
4 12420-00000-000000-00000-00000	MOBILIARIO Y EQUIPO EDUCACIONAL Y	1,445,381.86	0.00	0.00	1,445,381.86
4 12430-00000-000000-00000-00000	EQUIPO E INSTRUMENTAL MEDICO Y DE	133,269.15	0.00	0.00	133,269.15
4 12440-00000-000000-00000-00000	VEHICULOS Y EQUIPO DE TRANSPORTE	42,509,828.75	1,649,662.70	29,813.75	44,129,677.70
4 12450-00000-000000-00000-00000	EQUIPO DE DEFENSA Y SEGURIDAD	7,103,124.80	0.00	0.00	7,103,124.80
4 12460-00000-000000-00000-00000	MAQUINARIA, OTROS EQUIPOS Y HERRA	6,716,317.21	234,976.07	0.00	6,951,293.28
4 12470-00000-000000-00000-00000	COLECCIONES, OBRAS DE ARTE Y OBJE	814,662.50	0.00	0.00	814,662.50
3 12500-00000-000000-00000-00000	ACTIVOS INTANGIBLES	12,086,785.81	0.00	0.00	12,086,785.81
4 12510-00000-000000-00000-00000	SOFTWARE	12,039,005.12	0.00	0.00	12,039,005.12
4 12540-00000-000000-00000-00000	LICENCIAS	47,780.69	0.00	0.00	47,780.69
3 12600-00000-000000-00000-00000	DEPRECIACION, DETERIORO Y AMORTIZA	32,769,048.80	0.00	0.00	32,769,048.80
4 12630-00000-000000-00000-00000	DEPRECIACION ACUMULADA DE BIENES	32,769,048.80	0.00	0.00	32,769,048.80
1 20000-00000-000000-00000-00000	PASIVO	149,335,587.05	42,854,886.39	49,872,480.22	156,353,180.88
2 21000-00000-000000-00000-00000	PASIVO CIRCULANTE	149,335,587.05	42,854,886.39	49,872,480.22	156,353,180.88
3 21100-00000-000000-00000-00000	CUENTAS POR PAGAR A CORTO PLAZO	128,602,507.15	42,854,886.39	49,872,480.22	135,620,100.98
4 21110-00000-000000-00000-00000	SERVICIOS PERSONALES POR PAGAR A	4,385,929.12	0.00	0.00	4,385,929.12
4 21120-00000-000000-00000-00000	PROVEEDORES POR PAGAR A CORTO PLA	21,066,600.26	22,543,872.04	24,338,173.03	22,860,901.25
4 21130-00000-000000-00000-00000	CONTRATISTAS OBRAP X PAGAR CP	22,635,394.78	739,194.91	3,342,501.15	25,238,701.02
4 21170-00000-000000-00000-00000	RETENCIONES Y CONTRIBUCIONES X PA	60,292,045.39	2,489,487.39	2,577,146.18	60,379,704.18
4 21180-00000-000000-00000-00000	DEVOLUCION DE LEY DE INGRESOS X P	205,131.33	0.00	0.00	205,131.33
4 21190-00000-000000-00000-00000	OTRAS CUENTAS POR PAGAR A CORTO P	20,017,406.27	17,082,332.05	19,614,659.86	22,549,734.08
3 21300-00000-000000-00000-00000	PORCION A CORTO PLAZO D DEUDA PUB	-0.01	0.00	0.00	-0.01
4 21310-00000-000000-00000-00000	PORCION A CORTO PLAZO D DEUDA PUB	-0.01	0.00	0.00	-0.01
3 21900-00000-000000-00000-00000	OTROS PASIVOS A CORTO PLAZO	20,733,079.91	0.00	0.00	20,733,079.91
4 21910-00000-000000-00000-00000	INGRESOS POR CLASIFICAR	20,733,079.91	0.00	0.00	20,733,079.91
1 30000-00000-000000-00000-00000	HACIENDA PUBLICA/ PATRIMONIO	95,973,811.51	65,232.00	65,232.00	95,973,811.51
2 32000-00000-000000-00000-00000	HACIENDA PUBLICA /PATRIMONIO GENERA	95,973,811.51	65,232.00	65,232.00	95,973,811.51
3 32200-00000-000000-00000-00000	RESULTADOS DE EJERCICIOS ANTERIORE	168,784,918.61	0.00	0.00	168,784,918.61
4 32200-10000-000000-00000-00000	RESULTADOS DE EJERCICIOS ANTERIOR	139,123,720.94	0.00	0.00	139,123,720.94
4 32200-20000-000000-00000-00000	PATRIMONIO MUNICIPAL	29,661,197.67	0.00	0.00	29,661,197.67
3 32500-00000-000000-00000-00000	RECT D RESULTADOS D EJER ANTERIORE	-72,811,107.10	65,232.00	65,232.00	-72,811,107.10
4 32510-00000-000000-00000-00000	CAMBIOS EN POLITICAS CONTABLES	-39,529,433.50	0.00	0.00	-39,529,433.50
4 32520-00000-000000-00000-00000	CAMBIOS POR ERRORES CONTABLES	-33,281,673.60	65,232.00	65,232.00	-33,281,673.60
1 40000-00000-000000-00000-00000	INGRESOS Y OTROS BENEFICIOS	238,673,678.91	1,581,963.00	37,687,573.63	274,779,289.54
2 41000-00000-000000-00000-00000	INGRESOS DE GESTION	135,429,043.14	0.00	15,002,020.53	150,431,063.67
3 41100-00000-000000-00000-00000	IMPUESTOS	73,847,671.00	0.00	9,214,307.85	83,061,978.85
4 41110-00000-000000-00000-00000	IMPUESTOS SOBRE LOS INGRESOS	842,541.61	0.00	76,498.00	919,039.61
4 41120-00000-000000-00000-00000	IMPUESTOS SOBRE EL PATRIMONIO	70,920,565.49	0.00	8,480,483.85	79,401,049.34
4 41170-00000-000000-00000-00000	ACCESORIOS DE IMPUESTOS	2,084,563.90	0.00	657,326.00	2,741,889.90
3 41400-00000-000000-00000-00000	DERECHOS	55,835,514.55	0.00	6,519,640.55	62,355,155.10





MUNICIPIO DE TULUM  
 AV. TULUM OTE. MZA. 1 LOTE 1, CENTRO, C.P. 77780  
 TULUM, QUINTANA ROO, MEXICO  
 BALANZA DE COMPROBACION

Página: 2/2  
 Fecha Imp: 28/03/2018  
 Hora: 12:53:16

OBalanza

000502

Ejercicio: 2017

De la cuenta : A la cuenta : 79999-99999-9999999-9999999-9999999 Del periodo : 6 Al periodo : 6 Nivel: 4

Cuenta	Descripción	Saldo Anterior	Cargos	Abonos	Saldo
4 41410-00000-000000-00000-00000	DERECHOS X EL USO, GOCE, APROVECH	8,155,473.45	0.00	689,214.21	8,844,687.66
4 41430-00000-000000-00000-00000	DERECHOS POR PRESTACION DE SERVIC	42,552,765.59	0.00	5,276,515.94	47,829,281.53
4 41440-00000-000000-00000-00000	ACCESORIOS DE DERECHOS	-1,205,603.98	0.00	-8,232.82	-1,213,836.80
4 41490-00000-000000-00000-00000	OTROS DERECHOS	6,332,879.49	0.00	562,143.22	6,895,022.71
3 41500-00000-000000-00000-00000	PRODUCTOS DE TIPO CORRIENTE	21,944.89	0.00	0.00	21,944.89
4 41530-00000-000000-00000-00000	ACCESORIOS DE PRODUCTOS	21,944.89	0.00	0.00	21,944.89
3 41600-00000-000000-00000-00000	APROVECHAMIENTOS DE TIPO CORRIENTE	5,723,912.70	0.00	-731,927.87	4,991,984.83
4 41620-00000-000000-00000-00000	MULTAS	5,779,905.87	0.00	1,725,384.78	7,505,290.65
4 41680-00000-000000-00000-00000	ACCESORIOS DE APROVECHAMIENTOS	-55,993.17	0.00	-2,457,312.65	-2,513,305.82
2 42000-00000-000000-00000-00000	PARTICIPACIONES, APORTACIONES, TRAN	103,240,203.74	1,581,963.00	22,684,646.58	124,342,887.32
3 42100-00000-000000-00000-00000	PARTICIPACIONES Y APORTACIONES	101,289,954.00	1,581,963.00	22,617,414.95	122,325,405.95
4 42110-00000-000000-00000-00000	PARTICIPACIONES	70,628,697.00	1,581,963.00	18,522,595.95	87,569,329.95
4 42120-00000-000000-00000-00000	APORTACIONES	23,518,612.00	0.00	3,594,819.00	27,113,431.00
4 42130-00000-000000-00000-00000	CONVENIOS	7,142,645.00	0.00	500,000.00	7,642,645.00
3 42200-00000-000000-00000-00000	TRANSFERENCIAS, ASIGNACIONES, SUBS	1,950,249.74	0.00	67,231.63	2,017,481.37
4 42240-00000-000000-00000-00000	AYUDAS SOCIALES	1,950,249.74	0.00	67,231.63	2,017,481.37
2 43000-00000-000000-00000-00000	OTROS INGRESOS Y BENEFICIOS	4,432.03	0.00	906.52	5,338.55
3 43100-00000-000000-00000-00000	INGRESOS FINANCIEROS	4,432.03	0.00	906.52	5,338.55
4 43110-00000-000000-00000-00000	INTERESES GANADOS DE VALORES, CRE	4,432.03	0.00	906.52	5,338.55
1 50000-00000-000000-00000-00000	GASTOS Y OTRAS PERDIDAS	160,512,118.28	35,780,115.22	585,338.97	195,706,894.53
2 51000-00000-000000-00000-00000	GASTOS DE FUNCIONAMIENTO	157,531,608.96	35,432,875.84	585,338.97	192,379,145.83
3 51100-00000-000000-00000-00000	SERVICIOS PERSONALES	83,092,603.13	15,961,975.20	39,764.95	99,014,813.38
4 51110-00000-000000-00000-00000	REM. AL PERSONAL DE CARACTER PERM	52,567,967.58	10,289,854.76	15,114.72	62,842,707.62
4 51120-00000-000000-00000-00000	REM. AL PERSONAL DE CARACTER TRAN	2,445,078.00	468,926.00	0.00	2,914,004.00
4 51130-00000-000000-00000-00000	REMUNERACIONES ADICIONALES Y ESPE	1,519,722.68	194,883.96	17,270.66	1,697,335.98
4 51150-00000-000000-00000-00000	OTRAS PRESTACIONES SOCIALES Y ECO	26,559,834.87	5,008,310.48	7,379.57	31,560,765.78
3 51200-00000-000000-00000-00000	MATERIALES Y SUMINISTROS	29,474,940.26	6,663,814.72	505,701.92	35,633,053.06
4 51210-00000-000000-00000-00000	MATERIALES DE ADMINISTRACION, EMI	3,724,336.48	1,312,241.93	0.00	5,036,578.41
4 51220-00000-000000-00000-00000	ALIMENTOS Y UTENSILIOS	865,622.70	60,996.28	0.00	926,618.98
4 51230-00000-000000-00000-00000	MATERIAS PRIMAS Y MATERIALES DE P	5,069.94	0.00	0.00	5,069.94
4 51240-00000-000000-00000-00000	MATER Y ARTIC DE CONST Y DE REPAR	6,848,152.06	1,250,328.19	0.02	8,098,480.23
4 51250-00000-000000-00000-00000	PRODUCTOS QUIMICOS, FARMACUTICOS	6,594,116.07	55,112.65	0.00	6,649,228.72
4 51260-00000-000000-00000-00000	COMBUSTIBLES, LUBRICANTES Y ADITI	8,943,475.80	2,733,596.67	503,752.80	11,173,319.67
4 51270-00000-000000-00000-00000	VESTUARIO, BLANCOS, PRENDAS DE PR	102,072.15	196,684.15	0.00	298,756.30
4 51290-00000-000000-00000-00000	HERRAMIENTAS, REFACCIONES Y ACCES	2,392,095.06	1,054,854.85	1,949.10	3,445,000.81
3 51300-00000-000000-00000-00000	SERVICIOS GENERALES	44,964,065.57	12,807,085.92	39,872.10	57,731,279.39
4 51310-00000-000000-00000-00000	SERVICIOS BASICOS	5,545,405.84	961,905.28	0.00	6,507,311.12
4 51320-00000-000000-00000-00000	SERVICIOS DE ARRENDAMIENTO	5,026,634.99	2,381,314.81	0.00	7,407,949.80
4 51330-00000-000000-00000-00000	SERVICIOS PROFESIONALES, CIENTIFI	21,365,281.58	3,883,849.13	0.00	25,249,130.71
4 51340-00000-000000-00000-00000	SERV FINANCIEROS, BANCARIOS Y COM	752,361.47	182,241.24	0.00	934,602.71
4 51350-00000-000000-00000-00000	SERVICIOS DE INSTALACION, REPARAC	6,607,224.95	3,554,728.20	6,798.10	10,155,155.05
4 51360-00000-000000-00000-00000	SERV DE COMUNICACION SOCIAL Y PUB	1,058,428.16	703,579.20	0.00	1,762,007.36
4 51370-00000-000000-00000-00000	SERVICIOS DE TRASLADO Y VIATICOS	562,187.43	177,771.56	0.00	739,958.99
4 51380-00000-000000-00000-00000	SERVICIOS OFICIALES	3,681,253.40	896,667.50	0.00	4,577,920.90
4 51390-00000-000000-00000-00000	OTROS SERVICIOS GENERALES	365,287.75	65,029.00	33,074.00	397,242.75
2 52000-00000-000000-00000-00000	TRANSFERENCIAS, ASIGNACIONES, SUBSI	2,493,079.31	347,239.38	0.00	2,840,318.69
3 52100-00000-000000-00000-00000	TRANSF. INTERNAS Y ASIG. A SECTOR	250,000.00	50,000.00	0.00	300,000.00
4 52120-00000-000000-00000-00000	TRANSF. INTERNAS AL SECTOR PUBLIC	250,000.00	50,000.00	0.00	300,000.00
3 52400-00000-000000-00000-00000	AYUDAS SOCIALES	2,243,079.31	297,239.38	0.00	2,540,318.69
4 52410-00000-000000-00000-00000	AYUDAS SOCIALES A PERSONAS	2,209,280.50	297,239.38	0.00	2,506,519.88
4 52430-00000-000000-00000-00000	AYUDAS SOCIALES A INSTITUCIONES	33,798.81	0.00	0.00	33,798.81
2 54000-00000-000000-00000-00000	INTERESES, COMISIONES Y OTROS GASTO	487,430.01	0.00	0.00	487,430.01
3 54100-00000-000000-00000-00000	INTERESES DE LA DEUDA PUBLICA	487,430.01	0.00	0.00	487,430.01
4 54110-00000-000000-00000-00000	INTERESES DE LA DEUDA PUBLICA INT	487,430.01	0.00	0.00	487,430.01
<b>SUMAS</b>		<b>0.00</b>	<b>147,129,311.76</b>	<b>147,129,311.76</b>	<b>0.00</b>
<b>Saldo Cuentas Deudoras</b>		<b>516,752,126.27</b>			<b>559,875,330.73</b>
<b>Saldo Cuentas Acreedores</b>		<b>516,752,126.27</b>			<b>559,875,330.73</b>